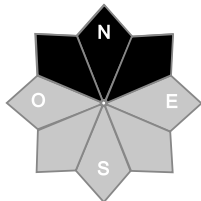
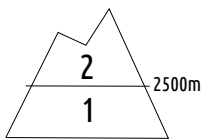




Estimation des risques pour le :

MARDI 30 DÉCEMBRE

ENCORE QUELQUES INSTABILITÉS EN ALTITUDE.



Au-dessus de 2500m indice de risque limité, plus bas indice faible.

Départs spontanés : Peu probables

Déclenchements provoqués : Quelques plaques en altitude.

Indices de risque : 5 très fort - 4 fort - 3 marqué - 2 limité - 1 faible -- En noir : les pentes les plus dangereuses

Stabilité du manteau neigeux

Situation avalancheuse typique :



neige ventée



couche fragile persistante

Déclenchements provoqués :

* Au-dessus de 2500 m : les **plaques à vent** formées par le **Foehn** de ces derniers jours sont encore sollicitables par un-e pratiquant-e. Les plaques sont nombreuses et souvent dures en haute montagne vers les sommets/crêtes à la frontière avec l'Italie. Taille 1 (petite) à 2 (moyenne).

Observables : vagues, zones d'accumulation, fissures devant les skis ...

* Entre 2200 m et 2800 m en versants Est/Nord/Ouest : présence locale d'une **couche fragile persistante** enfouie. Difficile à déclencher mais peut provoquer une avalanche avec une cassure épaisse (70/90 cm). Taille 2 (moyenne)

Départs spontanés :

* En-dessous de 2500 m : très rares **plaques de fond**. Départs possibles en **tous versants**, notamment dans les pentes raides et lisses en versants froids. Départs à toute heure du jour et de la nuit. Taille 1 (petite), rarement 2 (moyenne).

Autre :

Risque de glissade ou de dévissage sur la neige dure regelée.

Qualité de la neige

Enneigement : légèrement déficitaire pour la saison à toutes altitudes.

On peut chausser les skis au-dessus de 1400 m dans les versants N, 1600/1700 m dans les versants S.

Qualité de la neige mardi :

* Au-dessus de 2500 m : le manteau neigeux est encore froid mais la surface est souvent durcie, travaillée par le vent. En haute-montagne, la neige est souvent travaillée mais reste encore froide et un peu plus meuble dans les endroits les plus abrités du vent.

* En dessous de 2500 m : croûte de regel en surface. Les pentes raides orientées sud sont très dures le matin puis la croûte se ramollit légèrement en surface au fil de l'ensoleillement. Dans les versants peu/pas exposés au soleil, la croûte est souvent dure à basse altitude. Elle est moins portante à plus haute altitude, cassante sous les skis avec une couche plus meuble en dessous. Localement dans quelques pentes froides et à l'abri du vent, la neige est encore légère.

* Les arêtes et les crêtes de moyenne montagne sont dégarnies.

Aperçu météo pour le mardi 30 décembre

nuit



matin



après-midi



soir

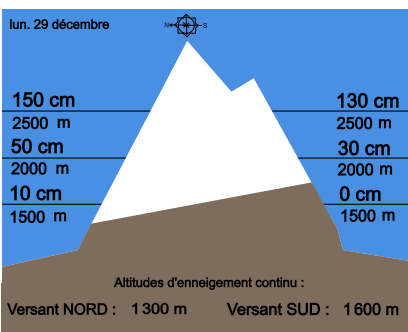


Ensoleillé en montagne. Faible bise. Températures à 2000 m : -5 à +1°C.

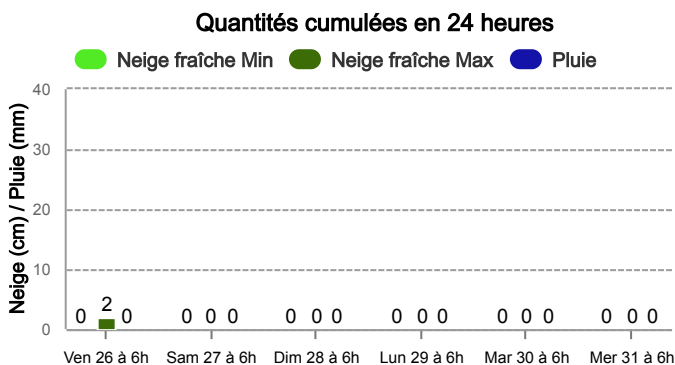
Pluie-Neige

Iso 0 °C	2300 m	2300 m	2100 m	1900 m
Vent 2000 m	↑ 15 km/h	↙ 25 km/h	↙ 25 km/h	↙ 25 km/h
Vent 4000 m	↙ 55 km/h	↙ 55 km/h	↓ 50 km/h	↙ 45 km/h

Épaisseur de neige hors-piste



Précipitations à 1800 m



Tendance du mercredi 31 décembre



Indice de risque limité

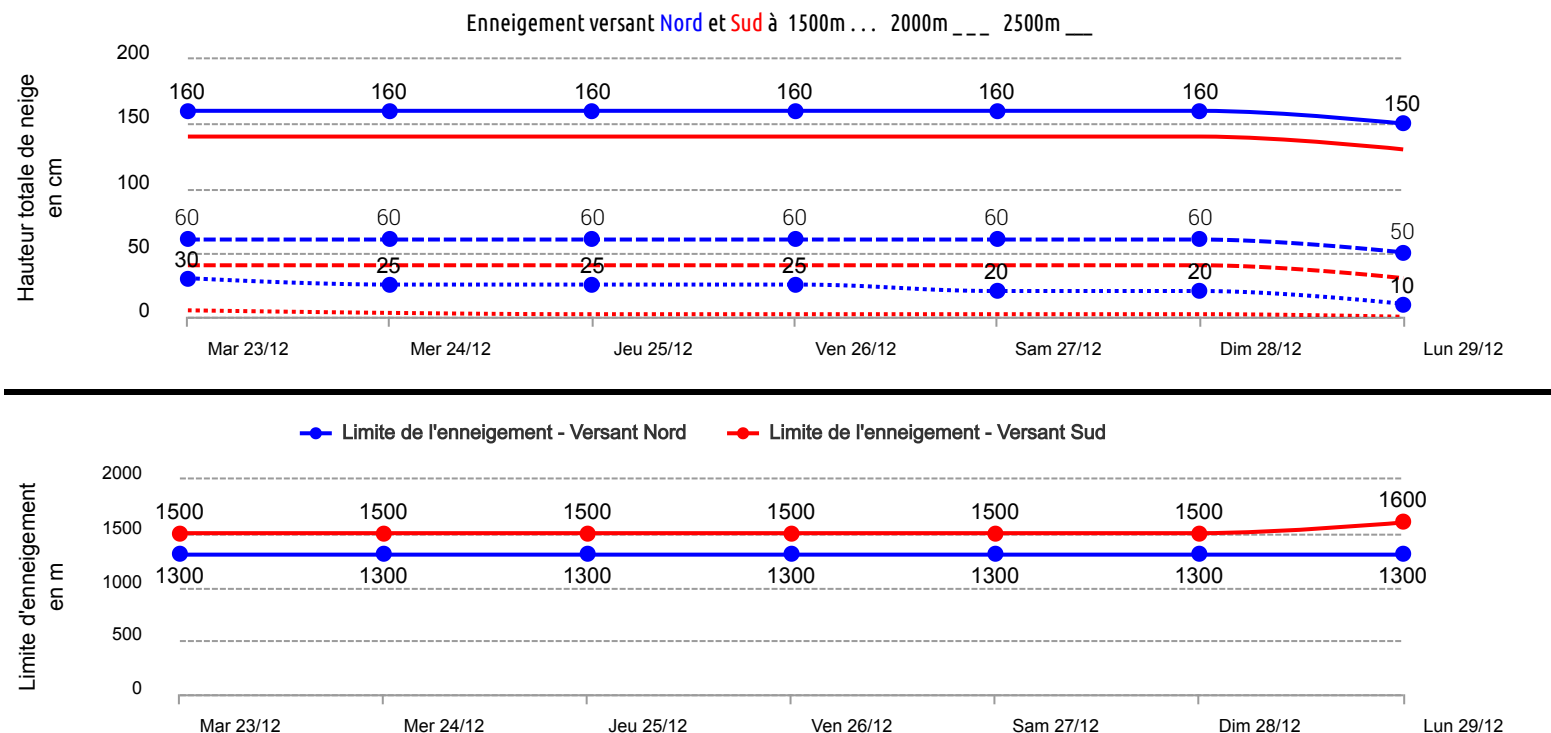
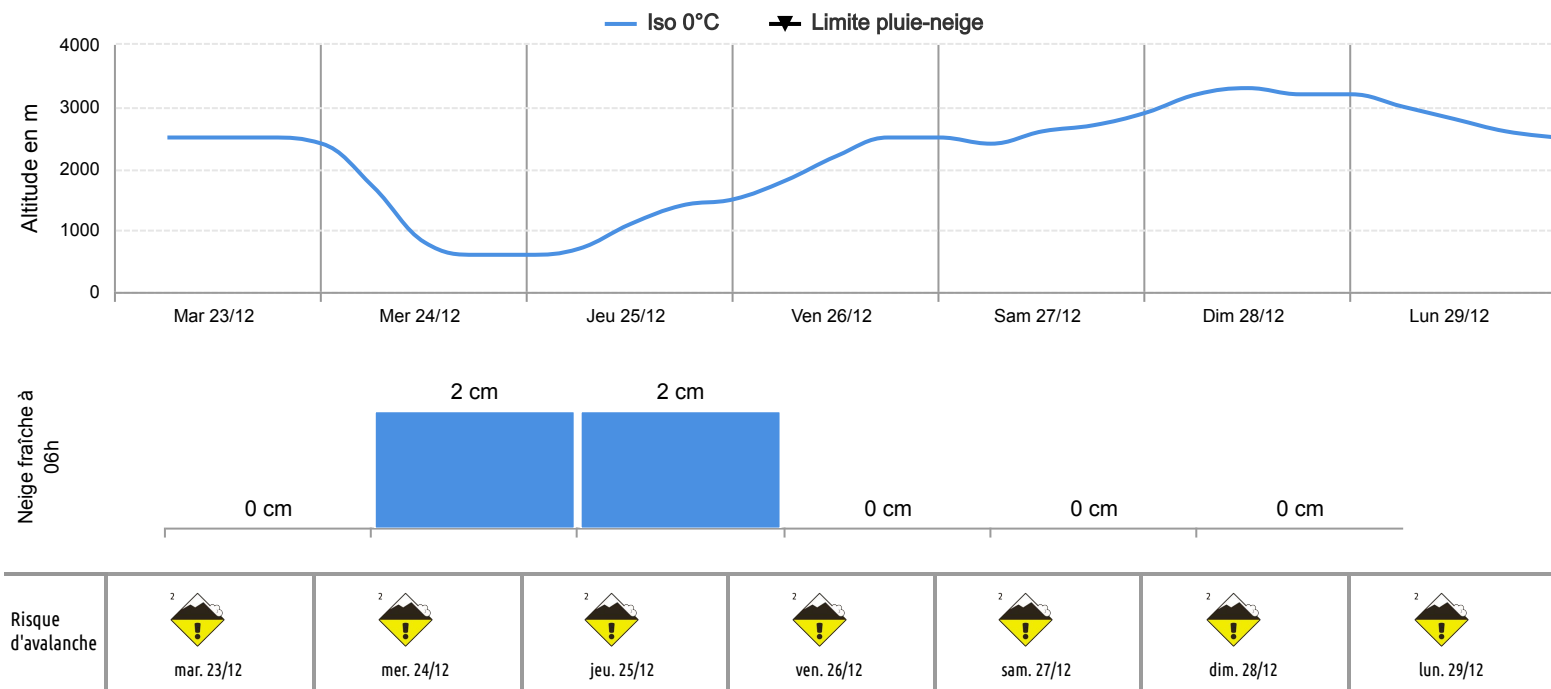
Temps similaire. Bonne stabilité. La bise faiblit en cours de journée.

Pour consulter la vigilance en cours, veuillez vous rendre sur le site <https://vigilance.meteofrance.fr/fr>



Conditions nivo-météo des 7 derniers jours

	mar. 23/12				mer. 24/12				jeu. 25/12				ven. 26/12				sam. 27/12				dim. 28/12				lun. 29/12			
	03h	09h	15h	21h	03h	09h	15h	21h	03h	09h	15h	21h	03h	09h	15h	21h	03h	09h	15h	21h	03h	09h	15h	21h	03h	09h	15h	21h
Météo																												
Vent (km/h)	60	50	40	30	40	30	40	90	90	80	80	70	60	50	40	40	60	50	60	60	40	35	30	25	25	30	35	50
à 4000m																												
Vent (km/h)	30	40	20	20	10	10	20	50	60	60	50	40	40	40	30	15	20	10	20	20	25	20	15	15	15	15	15	15
à 2000m																												



Pour consulter la vigilance en cours, veuillez vous rendre sur le site <https://vigilance.meteofrance.fr/fr>