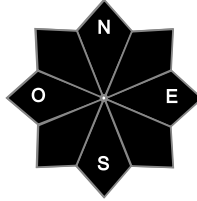
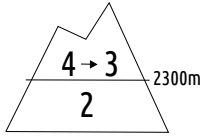




Estimation des risques pour le :

SAMEDI 11 JANVIER

NOMBREUSES INSTABILITÉS DANS LA NEIGE FRAÎCHE EN ALTITUDE. LA PROBABILITÉ DE DÉCLENCHER UNE AVALANCHE EST PLUS MARQUÉ DANS LA NUIT DE VENDREDI À SAMEDI ET SAMEDI MATIN. SAMEDI APRÈS-MIDI, LE DANGER EST EN BAISSÉ.



Nuit et matinée

Au-dessus de 2300m indice de risque fort évoluant en marqué, plus bas indice limité.

Départs spontanés : Avalanches de neige fraîche pendant les chutes de neige. Petites coulées sous la pluie

Déclenchements provoqués : Nombreuses plaques sensibles pendant les chutes de neige ventée.

Indices de risque : 5 très fort - 4 fort - 3 marqué - 2 limité - 1 faible -- En noir : les pentes les plus dangereuses

Stabilité du manteau neigeux

Situation avalancheuse typique :



neige fraîche



avalanches de fond

Déclenchements provoqués : Plus accentué durant les chutes de neige et la matinée

* **Nombreuses plaques (anciennes et nouvelles) au-delà de 2300/2400m, facilement déclenchable.** Ces plaques sont plus nombreuses et plus réactives durant les chutes de neige en soirée de vendredi / nuit suivante. Taille 1 à 2 (petite à moyenne), mais également taille 3 (grande) probable durant les chutes de neige. Au-delà de 2600/2800m, ces plaques sont plus épaisses et plus dures. Taille 2 à 3. Samedi après-midi, les chutes de neige sont terminées et la probabilité de déclencher une avalanche est en baisse.

* En dessous de ces altitudes, quelques instabilités se cachent dans la neige récente, mais engendrent des avalanches de bien plus faible ampleur. Taille 1, plus rarement 2.

Départs spontanés :

* Au-dessus de 1800m, **avalanches de neige fraîche durant les chutes de neige.** Taille 1 à 2 (petite à moyenne), plus rarement 3 en montant en altitude (notamment si une plaque cède spontanément durant les chutes de neige ou sous le vent).

* En dessous de 1800m, **coulées de neige humide** possible dans la neige récente s'humidifiant pendant la pluie. Taille 1 à 2.

* Plaques de fond possible à toute heure du jour et de la nuit, aux altitudes où le manteau neigeux est homogène, sur les pentes herbeuses et les dalles rocheuses. Taille 1 à 2.

Qualité de la neige

Enneigement :

Au-dessus de 2100m, l'enneigement est correct pour la saison. En dessous, il est déficitaire. On peut chausser les skis vers 1200/1400 m. Les crêtes et les forêts manquent régulièrement de neige.

Qualité de la neige ce samedi :

* Au-delà de 2300/2400m, la neige est encore bien froide sur une grande épaisseur (plus de 80/100 cm), poudreuse par endroits, mais souvent ventée/carton.

* Entre 2000 et 2300m, la neige est encore légère, mais elle repose sur un fond humide/dur.

* Entre 1800 et 2000 m, la couche de neige récente est humide au matin et elle repose sur un fond dur/croûté.

* En dessous de 1800m, le manteau neigeux est trempé par les pluies. Le ski n'y est vraiment pas agréable.

Aperçu météo pour le samedi 11 janvier

NUIT

MATIN

APRÈS-MIDI

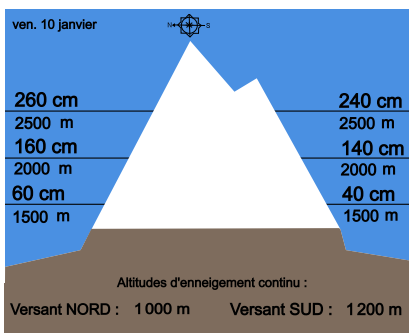
SOIR



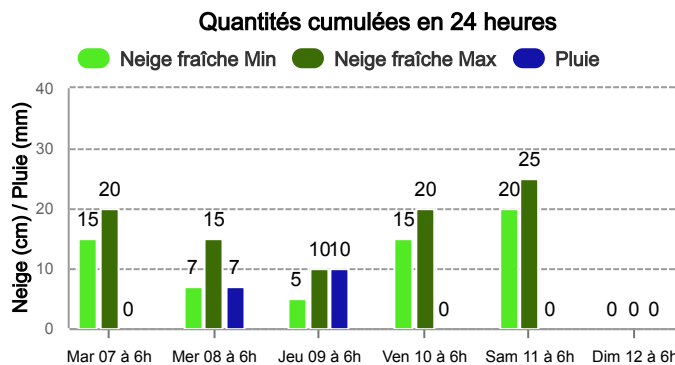
Chute de neige dans la nuit de vendredi à samedi. En journée de samedi, le ciel est bien couvert et ne se dégage qu'en fin d'après-midi.

	NUIT	MATIN	APRÈS-MIDI	SOIR
Pluie-Neige	1 500 m			
Iso 0 °C	1 900 m	1 600 m	1 200 m	900 m
Vent 2000 m	↗ 40 km/h	↗ 10 km/h	↕ 5 km/h	↙ 25 km/h
Vent 3000 m	→ 65 km/h	→ 20 km/h	↓ 10 km/h	↙ 35 km/h

Épaisseur de neige hors-piste



Précipitations à 1800 m



Tendance du dimanche 12 janvier



Indice de risque marqué

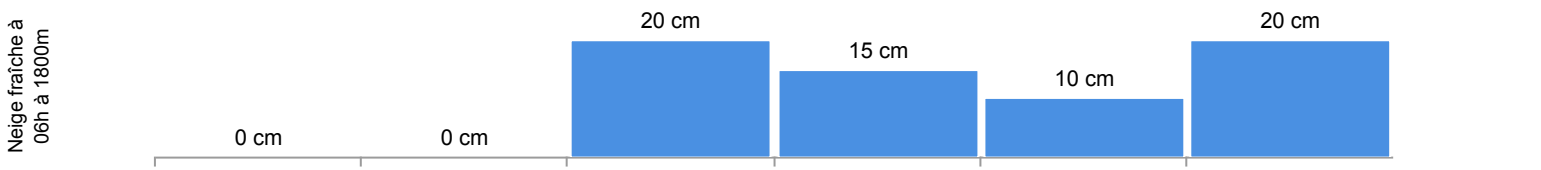
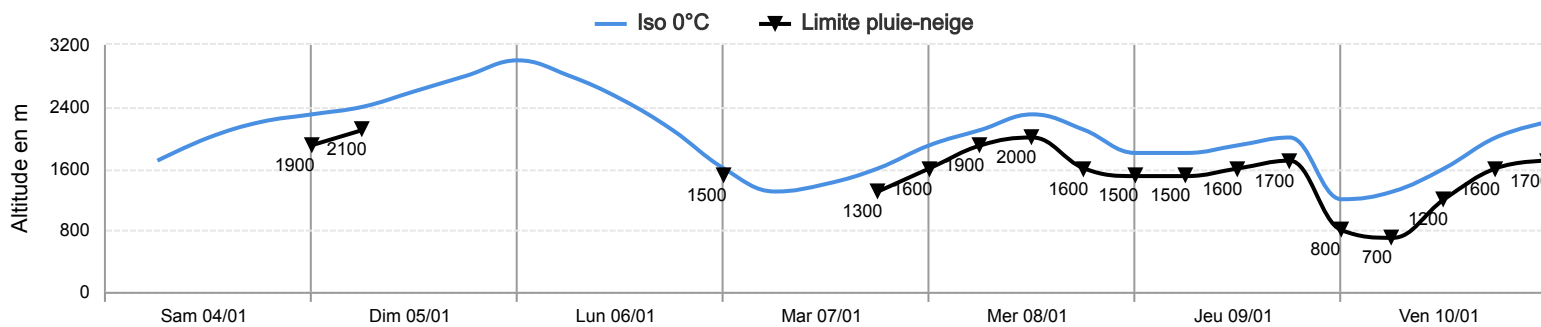
En journée de dimanche, le ciel est bleu, mais le vent est sensible. Le manteau neigeux se stabilise lentement en journée malgré encore des instabilités présente en surface. Bon regel nocturne.

Pour consulter la vigilance en cours, veuillez vous rendre sur le site <https://vigilance.meteofrance.fr/fr>

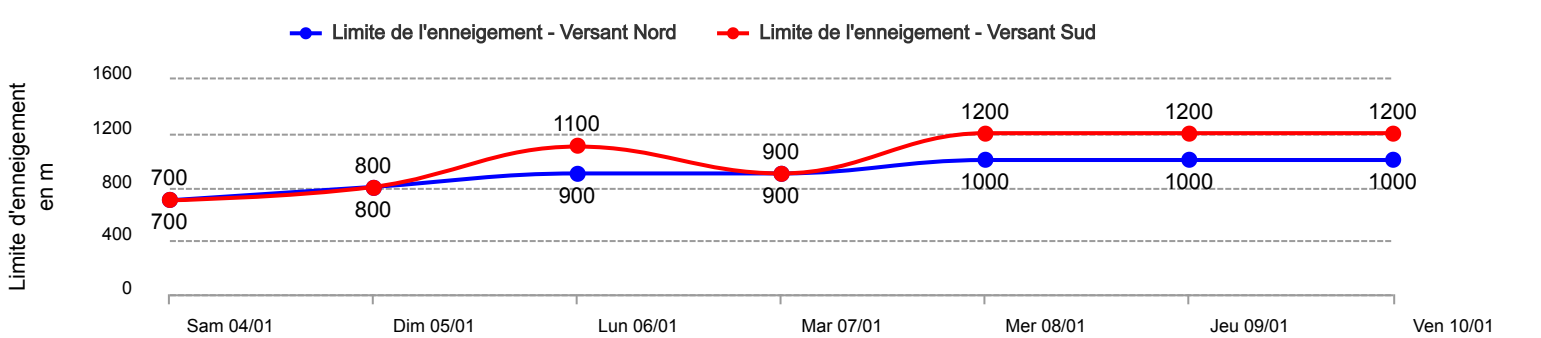
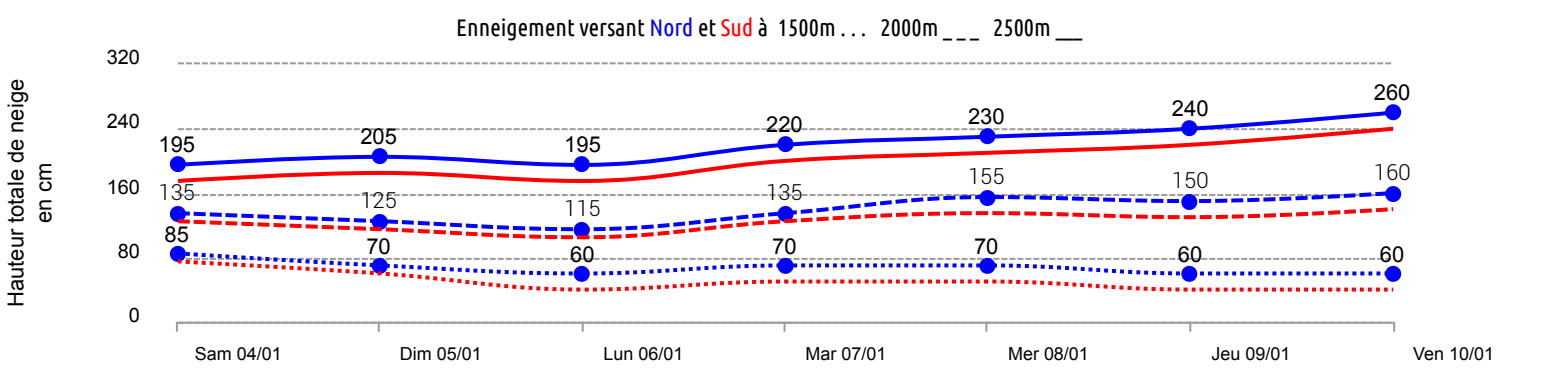


Conditions nivo-météo des 7 derniers jours

	sam. 04/01				dim. 05/01				lun. 06/01				mar. 07/01				mer. 08/01				jeu. 09/01				ven. 10/01			
	03h	09h	15h	21h	03h	09h	15h	21h	03h	09h	15h	21h	03h	09h	15h	21h	03h	09h	15h	21h	03h	09h	15h	21h	03h	09h	15h	21h
Météo																												
Vent (km/h)	20	40	60	80	80	80	70	80	55	60	60	50	50	55	65	60	55	70	80	70	75	70	80	80	60	40	70	70
à 3000m	↗	↗	→	↗	↗	↗	↗	↗	↗	↗	↗	↗	↗	↗	↗	↗	↗	↗	↗	↗	↗	↗	↗	↗	↗	↗	↗	↗
Vent (km/h)	10	30	40	60	60	60	55	60	35	50	40	30	40	45	55	55	45	65	65	55	45	50	60	40	30	25	45	45
à 2000m	↑	↗	↗	↗	↗	↗	↑	↑	↑	↗	↗	↗	↑	↗	↗	↗	↗	↗	↗	↗	↗	↗	↗	↗	↗	↗	↗	↗



Risque d'avalanche	sam. 04/01	dim. 05/01	lun. 06/01	mar. 07/01	mer. 08/01	jeu. 09/01	ven. 10/01



Pour consulter la vigilance en cours, veuillez vous rendre sur le site <https://vigilance.meteofrance.fr/fr>