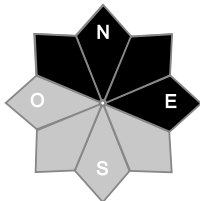
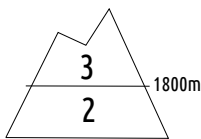




Estimation des risques pour le :

VENDREDI 30 JANVIER

FAIBLE ÉPAISSEUR DE NEIGE FRAÎCHE. INSTABILITÉS DANS LA NEIGE DE SURFACE.



Au-dessus de 1800m indice de risque marqué, plus bas indice limité.

Départs spontanés : Petites coulées/purges.

Déclenchements provoqués : Plaques à vent formées par le vent Foehn.

Indices de risque : 5 très fort - 4 fort - 3 marqué - 2 limité - 1 faible -- En noir : les pentes les plus dangereuses

Stabilité du manteau neigeux

Situation avalancheuse typique :



neige ventée



couche fragile persistante

Déclenchements provoqués :

* **Nombreuses plaques friables dans la neige fraîche.** Ces plaques se forment sous le **Foehn** qui souffle durant les chutes de neige (et en journée de vendredi). Elles sont plus nombreuses au-dessus de la lisière des forêts, et dans les secteurs Miage/Tondu. Lorsqu'elles sont sollicitées, ces plaques viennent mobiliser les **20/30 cm de neige récente**, et donne ainsi des avalanches de taille 1 à 2 (petite à moyenne).

Observables : transport de neige par le vent, fissures sous les skis, accumulations de neige récente.

* Au-dessus de 1800/2000m dans les ubacs, on retrouve une couche fragile persistante enfouie. Cette dernière est difficile à déclencher par un skieur, mais en cas d'avalanche en cascade, elle pourrait être sollicitée et engendrer une avalanche de plus grande ampleur (taille 2). Dans les secteurs très fréquentés, cette couche fragile n'est pas généralisée.

Départs spontanés :

* Petites coulées dans la neige fraîche possible durant les chutes de neige. Taille 1.

* Lors d'une éclaircie, petites purges possibles près des rochers au soleil.

Qualité de la neige

Enneigement : Pour la saison, l'enneigement est déficitaire en moyenne montagne, correct en haute-montagne.

On peut chausser les skis vers 1000/1200 m. Pas de sous-couche sous 1500 m, des cailloux peuvent affleurer la surface du manteau neigeux.

Qualité de la neige vendredi :

* Au matin, 5-10 cm de neige fraîche au-dessus de 1200m. Cette neige repose sur 15/20 cm de neige récente.

* Au-dessus de 1800m, la neige est travaillée par le vent et on la retrouve parfois dure/matée, parfois encore très légère.

* Au fil de la journée, dans les adrets, le soleil tasse la neige récente et l'alourdit en surface, notamment à basse altitude.

Aperçu météo pour le vendredi 30 janvier

nuit



matin



après-midi



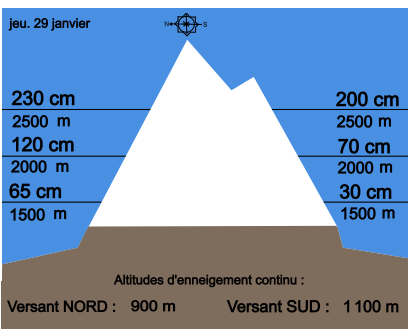
soir



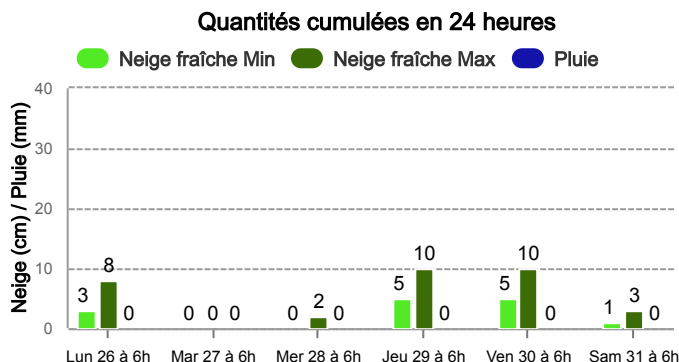
Quelques précipitations neigeuses se poursuivent encore en matinée avec du vent. L'après-midi, le ciel se dégage mais quelques averses sont possibles.

	nuit	matin	après-midi	soir
Pluie-Neige	600 m	900 m	900 m	
Iso 0 °C	1 300 m	1 300 m	1 600 m	1 700 m
Vent 2000 m	↗ 20 km/h	↗ 25 km/h	↗ 25 km/h	↗ 25 km/h
Vent 4000 m	→ 35 km/h	↘ 35 km/h	↘ 40 km/h	→ 40 km/h

Épaisseur de neige hors-piste



Précipitations à 1800 m



Tendance du samedi 31 janvier



Indice de risque marqué

Durant la nuit de vendredi à samedi, faible chutes de neige ventées continuant de former des plaques à vent.

Pour consulter la vigilance en cours, veuillez vous rendre sur le site <https://vigilance.meteofrance.fr/fr>

Météo-France - 73 avenue de Paris, 94165 Saint-Mandé cedex - Contact : contact@meteo.fr

Rédigé par Météo-France avec la contribution des observateurs du réseau nivo-météorologiques. Partenariat : ANMSM (Maires de Stations de Montagne), DSF (Domaines Skiables de France), ADSP (Directeurs de Pistes et de la Sécurité des Stations de Sports d'Hiver) et autres acteurs de la montagne.

Bulletin neige & avalanches par téléphone au

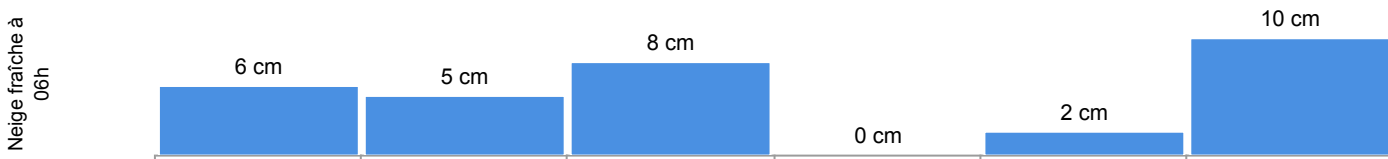
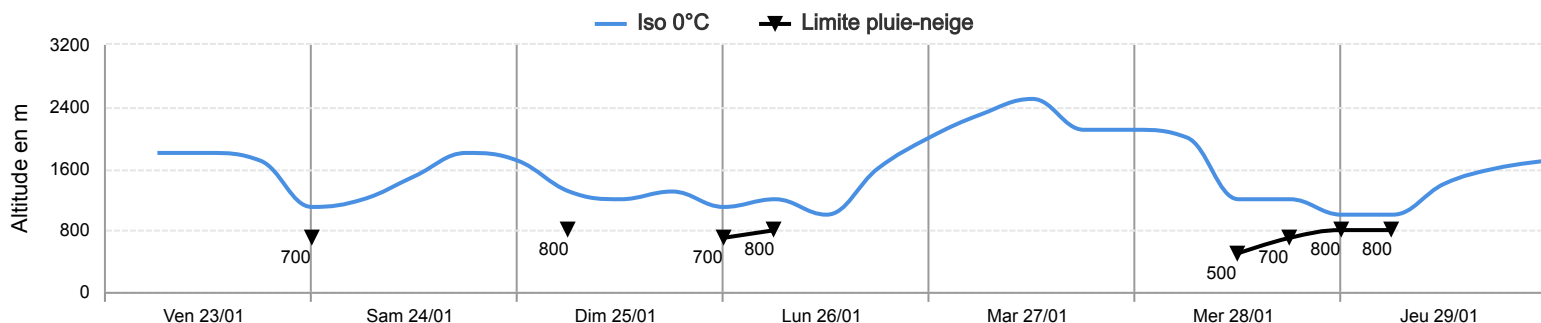
0 892 68 10 20

Service 0,35 € / min
+ prix appel

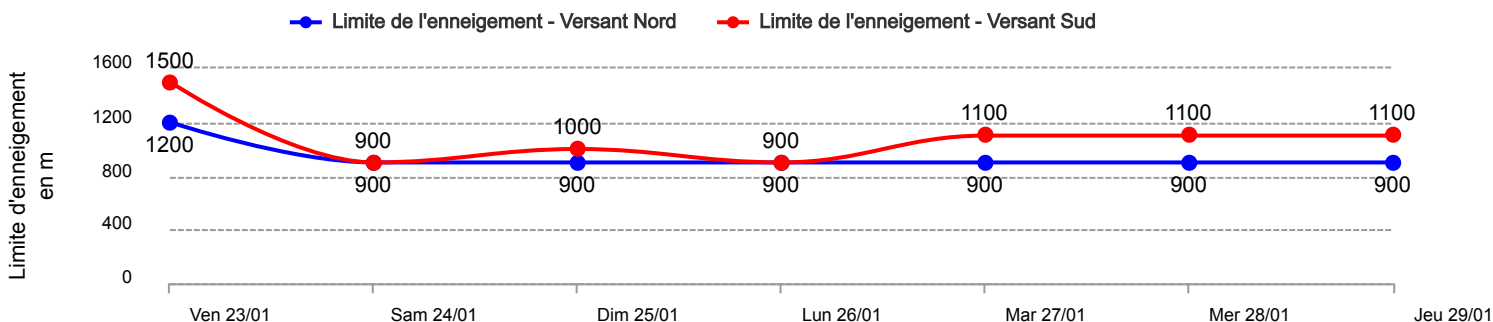
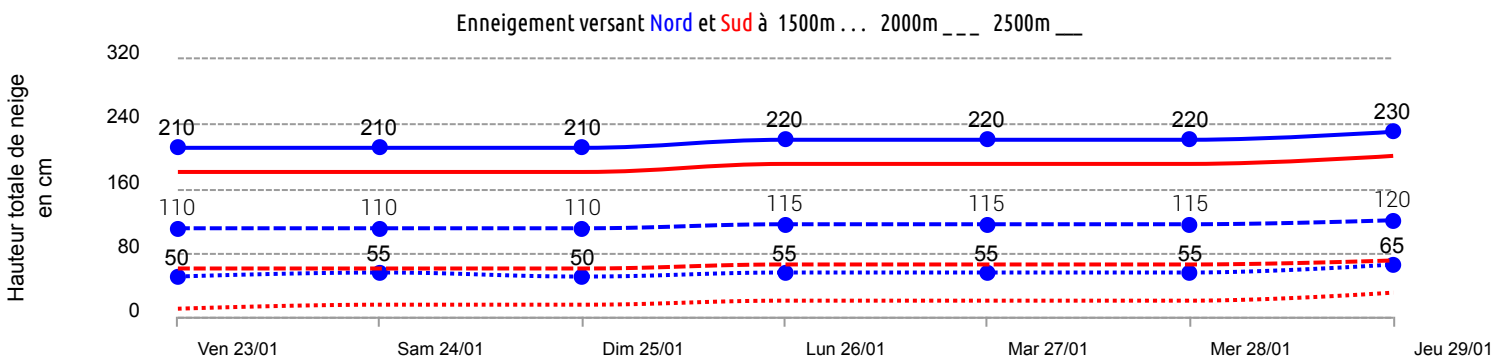


Conditions nivo-météo des 7 derniers jours

	ven. 23/01				sam. 24/01				dim. 25/01				lun. 26/01				mar. 27/01				mer. 28/01				jeu. 29/01			
	03h	09h	15h	21h	03h	09h	15h	21h	03h	09h	15h	21h	03h	09h	15h	21h	03h	09h	15h	21h	03h	09h	15h	21h	03h	09h	15h	21h
Météo																												
Vent (km/h)	50	60	60	60	40	60	80	70	60	30	40	40	30	30	40	40	50	60	80	80	60	30	20	30	50	35	30	30
à 4000m																												
Vent (km/h)	5	10	5	15	15	20	20	20	10	10	10	10	10	10	10	10	20	25	30	30	20	5	10	10	10	15	15	20
à 2000m																												



Risque d'avalanche	ven. 23/01	sam. 24/01	dim. 25/01	lun. 26/01	mar. 27/01	mer. 28/01	jeu. 29/01



Pour consulter la vigilance en cours, veuillez vous rendre sur le site <https://vigilance.meteofrance.fr/fr>